

BOLETÍN ESTADÍSTICO DEL PERSONAL AL SERVICIO DE LAS ADMINISTRACIONES PÚBLICAS

Extracto de la edición impresa de julio 2007

ÍNDICE

- Presentación
 - Anexo I: Ámbito Estadístico
 - Anexo II: Fuente de datos
 - Anexo III: Relación de Entidades Públicas Empresariales y Organismos Públicos con régimen específico
- 1.- EFECTIVOS AL SERVICIO DE LAS ADMINISTRACIONES PÚBLICAS**
- Personal al servicio de las Administraciones Públicas (tabla 1.1)
 - Gráfico de evolución del personal al servicio de las AA.PP. (enero 1998-julio 2007) (gráfico anexo a tabla 1.1)
 - Distribución territorial de efectivos por Administración Pública (tabla 1.6)
 - Gráfico de la distribución territorial de efectivos por Administración Pública (gráfico anexo a tabla 1.6)
 - Distribución territorial de efectivos por Administración Pública y sexo (tabla 1.6.1.)
 - Distribución de efectivos por clase de personal y Administración Pública (tabla 1.5)
 - Distribución de efectivos por clase de personal, sexo y Administración Pública (tabla 1.5.1.)
- 2.- EFECTIVOS DE LA ADMINISTRACIÓN PÚBLICA ESTATAL**
- Personal al servicio de la Administración Pública Estatal
 - Distribución territorial de efectivos de la Administración Pública Estatal (tabla 1.7)
- 2.1.- EFECTIVOS DE LA ADMINISTRACIÓN GENERAL DEL ESTADO (ámbito Registro Central de Personal)**
- ❖ Efectivos por categoría de personal y Ministerio (tabla 2.2)
 - ❖ Personal Laboral por Ministerio (tabla 2.3)
 - ❖ Otro Personal por Ministerio (tabla 2.4)
 - ❖ Efectivos por Ministerio y sexo (tabla 2.9)

- ❖ Funcionarios de carrera por Ministerio y sexo (tabla 2.10)
- ❖ Personal Laboral por Ministerio y sexo (tabla 2.11)
- ❖ Otro Personal por Ministerio y sexo (tabla 2.12)
- ❖ Efectivos por Ministerio e intervalo de edad (tabla 2.13)
- ❖ Distribución territorial de efectivos por categoría de personal (tabla 2.14)

3.- EFECTIVOS DE LAS ADMINISTRACIONES DE LAS COMUNIDADES AUTÓNOMAS

- Personal al servicio de las Administraciones de las Comunidades Autónomas (tabla 1.2)
- Distribución territorial de efectivos de las Comunidades Autónomas (tabla 1.8)
- Distribución de efectivos de las Comunidades Autónomas por categoría de personal

4.- EFECTIVOS DE LAS ENTIDADES QUE INTEGRAN LA ADMINISTRACIÓN LOCAL

- Personal al servicio de las Entidades que integran la Administración Local (Ayuntamientos y Diputaciones/Cabildos/Consejos Insulares) (tabla 1.3)

5.- PERSONAL AL SERVICIO DE LAS UNIVERSIDADES

- Personal al servicio de las Universidades (tabla 1.4)

Entre paréntesis se indica, en su caso, el número de la tabla correspondiente en la edición impresa del Boletín estadístico del personal al servicio de las Administraciones Públicas.

PRESENTACIÓN

El presente Boletín Estadístico, que comenzó a publicarse en 1990, presenta información que facilita el conocimiento de los efectivos al servicio de las distintas Administraciones Públicas.

Elaborado por el Registro Central de Personal tiene como objetivo mantener, en la medida de lo posible, criterios estables y homogéneos en la elaboración de las distintas tablas que presenta y aportar, para el personal incluido en su ámbito una mayor desagregación de datos.

Actualmente, además del Registro Central de Personal, son fuentes de datos sobre el personal al servicio de las Administraciones Públicas: los Presupuestos Generales del Estado, la Intervención General de la Administración del Estado y la Encuesta de Población Activa.

ÁMBITO ESTADÍSTICO

El ámbito estadístico del presente Boletín se refiere al personal al servicio de las Administraciones Públicas, contemplado como el conjunto de los efectivos que prestan sus servicios en:

- **La Administración Pública Estatal**, agrupando bajo esta rúbrica a:
 - » La Administración General del Estado.
 - » Las Fuerzas y Cuerpos de Seguridad del Estado.
 - » Las Fuerzas Armadas.
 - » La Administración de Justicia.
 - » Entidades Públicas Empresariales y Organismos Públicos con régimen específico.
- **Las Administraciones de las Comunidades Autónomas**.
- **La Administración Local**:
 - » Ayuntamientos
 - » Diputaciones/Cabildos/Consejos Insulares.
- **Las Universidades**.

Aunque las Universidades están transferidas a las Comunidades Autónomas, se ha optado por considerarlas como un grupo independiente, en consideración a la propia autonomía que la legislación les reconoce, la idéntica tipología del personal que en ellas presta sus servicios y la fuente común de datos para las mismas.

Con respecto a este colectivo cabe señalar que el Ministerio de Educación y Ciencia a través del Consejo de Coordinación Universitaria, publica una *“Estadística básica de Personal al Servicio de las Universidades”*.

A pesar de este criterio general, sí se proporcionan datos del número de efectivos de la **Sociedad Estatal Correos y Telégrafos S.A.**, constituida en julio de 2001, en virtud de sus

peculiaridades en materia de personal, ya que cuenta con un importante colectivo de funcionarios de carrera.

Los colectivos de personal que se incluyen en los grupos citados se relacionan en el [Anexo I](#). Sólo se considera el personal en situación administrativa de servicio activo en la fecha de referencia de la información; no se incluyen en ningún caso los considerados como Altos Cargos ni el personal con contrato de trabajo incluido en el artículo 11.9 del Real Decreto 2073/1999.

FUENTES DE DATOS UTILIZADAS

Los datos que proporciona el Boletín Estadístico del Personal al Servicio de las Administraciones Públicas que elabora el R.C.P., se obtienen de las siguientes fuentes:

a) Registro Central de Personal

El R.C.P. es la fuente idónea para suministrar datos con mayor grado de desagregación, del personal que en él se encuentra inscrito, aunque, al igual que cualquier otro registro administrativo, tiene limitaciones, derivadas fundamentalmente de ocasionales retrasos en la anotación de la información.

En el Registro Central de Personal se encuentra inscrito, en virtud del artículo 1.1 de la Ley 30/1984, de 2 de agosto, de Medidas para la Reforma de la Función Pública, el siguiente personal:

- a) Personal de la Administración Civil del Estado y sus Organismos Autónomos.
- b) Personal civil al servicio de la Administración Militar y sus Organismos Autónomos.
- c) Personal funcionario de la Administración de la Seguridad Social.

Asimismo se encuentra inscrito el personal laboral al servicio de la Administración de la Seguridad Social y el personal funcionario que, sin estar incluido en los apartados anteriores, ocupa puestos de trabajo de los Ministerios y sus Organismos Autónomos de acuerdo con lo que se determina en las respectivas relaciones de puestos de trabajo. Por el contrario, no se encuentra inscrito en el R.C.P. el personal con la consideración de Alto Cargo ni el personal con contrato de trabajo incluido en el artículo 11.9 del Real Decreto 2073/1999.

En consecuencia el Registro Central de Personal es la fuente de datos para los siguientes colectivos:

- ✘ **Personal al servicio de los Ministerios, Organismos Autónomos y Áreas vinculadas** (con excepción del personal de las Instituciones Sanitarias de la Seguridad Social), incluyendo el personal al servicio de los Organismos Públicos con régimen específico: Agencia Estatal de Administración Tributaria e Instituto de Astrofísica de Canarias (Consortio Público de Gestión) y al personal de la Entidad Pública Empresarial Loterías y Apuestas del Estado, por su particular régimen de personal ya que se encuentran sometidos a la Ley 30/1984.
- ✘ **Personal al servicio de las Universidades** considerando las Universidades transferidas a las Comunidades Autónomas y la Universidad Nacional de Educación a Distancia (UNED), única Universidad no transferida, así como el Organismo Autónomo Universidad Internacional Menéndez Pelayo (UIMP). Incluye a todo el personal docente

de ámbito estatal y el personal de la Administración del Estado en servicio activo, así como el personal docente contratado y el personal de Administración y Servicios de las Universidades que inscriben a su personal en el R.C.P.

- ✘ **Personal funcionario al servicio de la Sociedad Estatal Correos y Telégrafos S.A.**, que permanecen en el ámbito del Registro Central de Personal.

b) Otras fuentes

Las fuentes de datos de los distintos colectivos, son las que se recogen en el **Anexo II**. En éste se indica también la fecha de referencia de la información que, en algunos casos, no es coincidente con la del Boletín. En cuanto al ámbito de los efectivos considerados en algunos de esos colectivos, hay que precisar:

- ✘ **Personal de las Instituciones Sanitarias de la Seguridad Social:** comprende el personal, tanto sanitario como no sanitario, que presta sus servicios en las Instituciones Sanitarias de la Seguridad Social dependientes del Instituto Nacional de Gestión Sanitaria (INGESA) y del Instituto Social de la Marina.
- ✘ **Personal de las Fuerzas y Cuerpos de Seguridad del Estado:**
 - **Guardia Civil:** no incluye los efectivos de la reserva ocupando destino y sin ocupar destino.
 - **Cuerpo Nacional del Policía:** no incluye los efectivos en segunda actividad ocupando destino y sin ocupar destino.

En ningún caso se consideran los efectivos en períodos de formación y prácticas.

- ✘ **Personal de las Fuerzas Armadas:** los datos suministrados por la Dirección General de Personal del Ministerio de Defensa no contemplan los efectivos de la reserva activa, de la reserva transitoria ni los mutilados.
- ✘ **Personal de la Administración de Justicia:** comprende los efectivos de las Carreras Judicial y Fiscal y el resto del personal, tanto funcionario como laboral, de la Administración de Justicia.
- ✘ **Personal de las Entidades Públicas Empresariales y de los Organismos Públicos con régimen específico:** incluye al personal laboral de todos ellos y al personal funcionario en aquellos organismos que cuentan con este tipo de personal.

Respecto al **personal al servicio de las Administraciones de las Comunidades Autónomas** los datos son suministrados por las propias Comunidades Autónomas a través de la Secretaría de la Comisión de Coordinación de la Función Pública del Ministerio de Administraciones Públicas y no contemplan los efectivos de las Entidades Públicas Empresariales.

En relación con el **personal al servicio de las Entidades que integran la Administración Local** los datos son suministrados por la Tesorería General de la Seguridad Social y comprende a todos los efectivos que están en situación de alta en el Fichero General de Afiliación de la Seguridad Social y que pertenecen a colectivos identificados como **Ayuntamientos y Diputaciones/Cabildos/Consejos Insulares**.

DEFINICIÓN DE CONCEPTOS

En lo que se refiere al personal inscrito en el Registro Central de Personal hay que señalar las siguientes consideraciones terminológicas:

SITUACIÓN DE SERVICIO ACTIVO.- Como ya se ha indicado anteriormente sólo forman parte del ámbito estadístico del Boletín los efectivos que se encuentran en la situación administrativa de servicio activo. De acuerdo con los Reales Decretos 364 y 365/1995, de 10 de marzo, por los que se aprueban el Reglamento General de Ingreso, Provisión de Puestos de Trabajo y Promoción Profesional y el Reglamento de Situaciones Administrativas de los funcionarios de la Administración del Estado y teniendo en cuenta los colectivos para los cuales el Registro Central de Personal es fuente de datos, los funcionarios se encuentran en esta situación:

- Cuando desempeñen un puesto que, conforme a la correspondiente relación de puestos de trabajo, esté adscrito a los funcionarios comprendidos en el ámbito de aplicación de la Ley 30/84, de 2 de agosto, de Medidas para la Reforma de la Función Pública.
- Cuando por razón de su condición de funcionario exigida por disposición legal, presten sus servicios en Organismos o Entes Públicos que dependan directamente de la Presidencia del Gobierno, de los Ministerios y de los Secretarios de Estado.
- Cuando presten servicios en los Gabinetes de la Presidencia del Gobierno, de los Ministros y de los Secretarios de Estado y opten por permanecer en esta situación, conforme al artículo 29.2.i) de la Ley 30/1984.
- Cuando desempeñen su puesto de trabajo en comisión de servicios.

CATEGORÍAS DE PERSONAL.- Las categorías de personal que se consideran son las siguientes:

- * **Funcionarios de carrera:** son los que, en virtud de nombramiento legal, desempeñan servicios de carácter permanente, figuran en las correspondientes plantillas y perciben sueldos o asignaciones fijas con cargo a las consignaciones de personal de los Presupuestos Generales del Estado.
- * **Personal laboral:** Son aquellos trabajadores al servicio de la Administración, contratados por ésta, con dicho carácter, de acuerdo con la legislación laboral que les será plenamente aplicable.
- * **Otro personal** que comprende:
 - » **Funcionarios de empleo eventual:** son los empleados públicos que ejercen funciones expresamente calificadas de confianza o asesoramiento especial y su nombramiento o cese, que serán libres, corresponden exclusivamente a los Ministros y a los Secretarios de Estado, y también podrán tener dicho carácter los que presten servicios en el Gabinete de la Presidencia del Gobierno.
 - » **Funcionarios de empleo interino:** son funcionarios interinos los que, por razones de justificada necesidad y urgencia, en virtud de nombramiento legal y siempre que existan puestos dotados presupuestariamente, desarrollan funciones retribuidas por las Administraciones Públicas en tanto no sea posible su desempeño por funcionarios de carrera y permanezcan las razones de necesidad o urgencia.

- » **Funcionarios de plazas no escalafonadas:** se trata de una categoría de funcionarios públicos declarada a extinguir por la Ley 30/1984, de 2 de agosto, en su Disposición Adicional Primera.
- » **Contratados y personal vario:** comprende fundamentalmente al personal que, en el ámbito de la docencia de las Universidades, está contratado en régimen de derecho administrativo u otro tipo de contrato laboral.

En este epígrafe se incluye también a los contratados administrativos que aún subsisten en algunos casos, por la no conclusión del proceso de integración en Cuerpos o Escala de funcionarios, o en las plantillas de personal laboral. Como personal vario se incluye el que percibe el total de sus retribuciones con cargo a los créditos de "personal vario sin clasificar" de los Presupuestos Generales del Estado.

PERSONAL EN SERVICIOS CENTRALES, PERIFÉRICOS O EXTERIOR.

- ✕ **Servicios Centrales:** comprende este epígrafe el personal que:
 - Presta sus servicios en los Ministerios y está destinado en Centros Directivos que se identifican como Servicios Centrales.
 - Presta sus servicios en determinados Organismos Públicos, que cuentan con personal destinado en Madrid.
- ✕ **Servicios Periféricos:** se considera dentro de este epígrafe el personal que:
 - Presta sus servicios en los Ministerios y está destinado en Centros Directivos que se identifican como Servicios Periféricos.
 - Presta sus servicios en determinados Organismos Públicos, que cuentan con personal destinado fuera de Madrid.
- ✕ **Servicio Exterior:** comprende al personal que presta sus servicios en los Ministerios y está destinado en el extranjero.

OTROS CONCEPTOS UTILIZADOS.- La conveniencia en algunos casos de desagregar la información de ciertos grupos de efectivos del personal al servicio de los Ministerios y sus Organismos Autónomos, ha hecho necesario utilizar para su identificación términos que, aunque en la mayoría de los casos se explican por sí mismos, parece oportuno explicar lo que, a efectos de este Boletín, significan. Son los siguientes:

- **Área de la Seguridad Social:** comprende el personal destinado en las Entidades Gestoras y Servicios Comunes de la Seguridad Social que se relacionan, sin incluir el personal de las Instituciones Sanitarias de la Seguridad Social.
 - » **Dependiente del Ministerio de Sanidad y Consumo:**
 - Instituto Nacional de Gestión Sanitaria
 - » **Dependientes del Ministerio de Trabajo y Asuntos Sociales:**
 - Instituto Nacional de la Seguridad Social.
 - Instituto de Mayores y Servicios Sociales.

- Instituto Social de la Marina.
- Tesorería General de la Seguridad Social.
- **Área de la Docencia no universitaria:** comprende el personal funcionario que pertenece a los Cuerpos Docentes de la Enseñanza no universitaria y que está destinado exclusivamente en los centros docentes dependientes del Ministerio de Educación y Ciencia.
- **Centros Penitenciarios:** comprende el personal destinado en los establecimientos penitenciarios.
- **Patrimonio Nacional:** comprende el personal destinado en el Organismo Autónomo del mismo nombre.
- **Agencia Estatal de Administración Tributaria:** comprende el personal destinado en el Organismo Público con régimen específico del mismo nombre.

[> Volver](#)

ANEXO I.- ÁMBITO ESTADÍSTICO

Julio 2007

• PERSONAL AL SERVICIO DE LAS ADMINISTRACIONES PÚBLICAS

Se consideran únicamente los efectivos que están en situación administrativa de servicio activo. No se incluyen los efectivos considerados como Altos Cargos, el personal con contrato de trabajo incluido en el artículo 11.9 del Real Decreto 2073/1999, ni los que prestan sus servicios en los Órganos Constitucionales y en el Consejo de Estado.

• ADMINISTRACIÓN PÚBLICA ESTATAL:» **Administración General del Estado:**

- * Ministerios, Organismos Autónomos y Áreas vinculadas.

Incluye también el personal al servicio de los Organismos Públicos con régimen específico: Agencia Estatal de Administración Tributaria e Instituto de Astrofísica de Canarias (Consortio Público de Gestión), y al personal de la Entidad Pública Empresarial Loterías y Apuestas del Estado.

- * Instituciones Sanitarias de la Seguridad Social.

Incluye el personal de Instituciones Sanitarias dependientes del Instituto Nacional de Gestión Sanitaria (INGESA) y del Instituto Social de la Marina.

» **Fuerzas y Cuerpos de Seguridad del Estado.**

No se incluyen los efectivos de la reserva activa de la Guardia Civil ni los efectivos en segunda actividad del Cuerpo Nacional de Policía. No se incluyen datos de funcionarios en prácticas ni efectivos en formación.

» **Fuerzas Armadas.**

Incluye a los Cuadros no Permanentes. No se incluyen los efectivos de la reserva activa, de la reserva transitoria ni los mutilados.

» **Administración de Justicia.**» **Entidades Públicas Empresariales y Organismos Públicos con régimen específico.**

Se consideran los efectivos de las Entidades Públicas Empresariales y de los Organismos Públicos con régimen específico recogidos en el Anexo III

• ADMINISTRACIONES DE LAS COMUNIDADES AUTÓNOMAS.

No se incluyen efectivos de las Entidades Públicas Empresariales.

• ADMINISTRACIÓN LOCAL: Ayuntamientos y Diputaciones/Cabildos/Consejos Insulares.

Incluye efectivos de Ayuntamientos, Diputaciones/Cabildos/Consejos Insulares.

• UNIVERSIDADES.

Solo personal inscrito en el Registro Central de Personal. Ver nota tabla 1.4.

Los Contratados Administrativos se incluyen en el apartado "Personal Laboral".

• Nota:» **Sociedad Estatal Correos y Telégrafos, S.A.**

Información de efectivos de la Sociedad Estatal Correos y Telégrafos S.A. constituida como tal en julio de 2001. Al no tener esta Sociedad Estatal consideración de Administración Pública sus efectivos no se totalizan.

> Volver

ANEXO II.- FUENTE DE DATOS Y FECHAS DE REFERENCIA DE LA INFORMACIÓN

COLECTIVOS	FUENTE DE DATOS	FECHA REF. INFORMACIÓN
• <u>Administración Pública Estatal:</u>		
◆ Personal al Servicio de la Administración General del Estado:		
* Ministerios, Organismos Autónomos y Áreas vinculadas	Registro Central de Personal	01.07.2007
* Instituciones Sanitarias de la Seguridad Social:		
◇ Instituto Nacional de Gestión Sanitaria (INGESA)	Subdirección General de Gestión Económica y RR.HH. (INGESA)	30.06.2007
◇ Instituto Social de la Marina	Secretaría General del Instituto Social de la Marina	30.06.2007
◆ Fuerzas y Cuerpos de la Seguridad del Estado:		
* Guardia Civil	Dirección General de la Policía y de la Guardia Civil	30.06.2007
* Cuerpo Nacional de Policía	Dirección General de la Policía y de la Guardia Civil	30.06.2007
◆ Fuerzas Armadas	Dirección General de Personal del Ministerio de Defensa	30.06.2007
◆ Administración de Justicia:		
* Carrera Judicial	Consejo General del Poder Judicial	30.06.2007 ¹
* Carrera Fiscal	Dirección General de Relaciones con la Administración de Justicia	30.06.2007
* Resto de personal	Dirección General de Relaciones con la Administración de Justicia	30.06.2007
◆ Entidades Públicas Empresariales y Organismos Públicos con Régimen Específico	Tesorería General de la Seguridad Social / Dirección General de Modernización Administrativa	30.06.2007 ²
• <u>Personal al Servicio de las Administraciones de las Comunidades Autónomas</u>	Secretaría de la Comisión de Coordinación de la Función Pública	01.07.2007
• <u>Administración Local: Ayuntamientos y Diputaciones/Cabildos/Consejos Insulares</u>	Tesorería General de la Seguridad Social	01.07.2007 ²
• <u>Personal al servicio de las Universidades</u>	Registro Central de Personal	01.07.2007
<hr/>		
• Sociedad Estatal Correos y Telégrafos S.A.		
* Personal Funcionario	Registro Central de Personal	01.07.2007
* Personal Laboral	Dirección de Recursos Humanos de Correos y Telégrafos S.A.	01.07.2007

¹ Los datos de los Magistrados suplentes y Jueces sustitutos corresponden al año judicial 2006-2007

² Datos estimados.

ANEXO III.- RELACIÓN DE ENTIDADES PÚBLICAS EMPRESARIALES Y ORGANISMOS PÚBLICOS CON RÉGIMEN ESPECÍFICO

- Administrador de Infraestructuras Ferroviarias (ADIF)
- Aeropuertos Españoles y Navegación Aérea (AENA)
- Agencia de Protección de Datos
- Centro para el Desarrollo Tecnológico e Industrial (CDTI)
- Comisión del Mercado de las Telecomunicaciones (C.M.T.)
- Comisión Nacional del Mercado de Valores (CNMV)
- Comisión Nacional de la Energía (C.N.E.)
- Consejo Económico y Social
- Consejo de Seguridad Nuclear
- Consorcio de Compensación de Seguros (C.C.S.)
- Consorcio de la Zona Especial de Canarias (C.Z.E.C.)
- Entidad Pública Empresarial Red.es (Red.es)
- Fábrica Nacional de Moneda y Timbre -Real Casa de la Moneda (FNMT-RCM)
- Ferrocarriles de Vía Estrecha (FEVE)
- Gerencia del Sector de la Construcción Naval
- Instituto Cervantes
- Instituto Español de Comercio Exterior (ICEX)
- Instituto de Crédito Oficial (ICO)
- Instituto para la Diversificación y Ahorro de la Energía (IDAE)
- Museo Nacional del Prado
- Puertos del Estado y Autoridades Portuarias
- Renfe-Operadora
- Sociedad Estatal de Participaciones Industriales (SEPI)
- Sociedad Estatal de Promoción y Equipamiento del Suelo (SEPES)
- Sociedad de Salvamento y Seguridad Marítima (SASEMAR)

Notas:

- 1) No se facilitan datos del Centro Nacional de Inteligencia.
- 2) Los datos de efectivos de la Agencia Estatal de Administración Tributaria, Instituto de Astrofísica de Canarias y la Entidad Pública Empresarial Loterías y Apuestas del Estado se encuentran incluidos en el apartado Administración Pública Estatal vinculados a los Ministerios de los que dependen.
- 3) No se dispone de datos del Ente Público RTVE en liquidación.

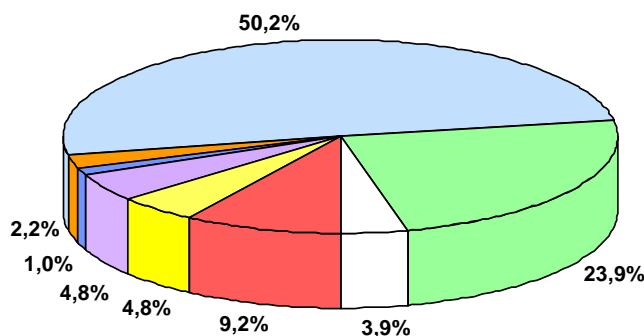
> Volver

DISTRIBUCIÓN DEL PERSONAL AL SERVICIO DE LAS ADMINISTRACIONES PÚBLICAS Julio 2007

	Número de efectivos	%
•ADMINISTRACIÓN PÚBLICA ESTATAL	559.345	22,0
- Administración General del Estado	234.211	9,2
- Fuerzas y Cuerpos de Seguridad del Estado	122.834	4,8
- Fuerzas Armadas	121.602	4,8
- Administración de Justicia	25.488	1,0
- Entidades Públicas Empresariales y Organismos Públicos con régimen específico	55.210	2,2
•ADMINISTRACIONES DE LAS COMUNIDADES AUTÓNOMAS	1.283.793	50,2
- Consejerías y sus OO.AA.	245.136	9,6
- Área de la Docencia no Universitaria	514.568	20,1
- Instituciones Sanitarias Sistema Nacional de Salud	469.569	18,4
- Administración de Justicia	32.732	1,3
- Fuerzas de Seguridad	21.788	0,8
•ADMINISTRACIÓN LOCAL	612.553	23,9
- Ayuntamientos	529.837	20,7
- Diputaciones/Cabildos/Consejos Insulares	82.716	3,2
•UNIVERSIDADES	98.891	3,9
TOTAL	2.554.582	100,0

ADMINISTRACIÓN GENERAL DEL ESTADO	Nº efec.	%
Ministerios y OO.AA. y Áreas vinculadas	232.609	99,3
• Ministerios y OO.AA.	146.276	62,5
• Docencia no Universitaria	7.068	3,0
• Centros Penitenciarios	19.984	8,5
• Seguridad Social (Entidades Gestoras y Servicios Comunes)	30.073	12,8
• Patrimonio Nacional	1.437	0,6
• Agencia Estatal Administración Tributaria	27.771	11,9
Instituciones Sanitarias S. Social	1.602	0,7
Total	234.211	100,0

- ADMINISTRACIÓN GENERAL DEL ESTADO
- FUERZAS Y CUERPOS DE S. DEL ESTADO
- FUERZAS ARMADAS
- ADMINISTRACIÓN DE JUSTICIA
- ENTIDADES PÚBLICAS EMPRESARIALES Y O.P. CON RÉGIMEN ESPECÍFICO
- ADMINISTRACIONES DE LAS CC.AA
- ADMINISTRACIÓN LOCAL:
 - Ayuntamientos
 - Diputaciones/Cabildos/Consejos Insulares
- UNIVERSIDADES



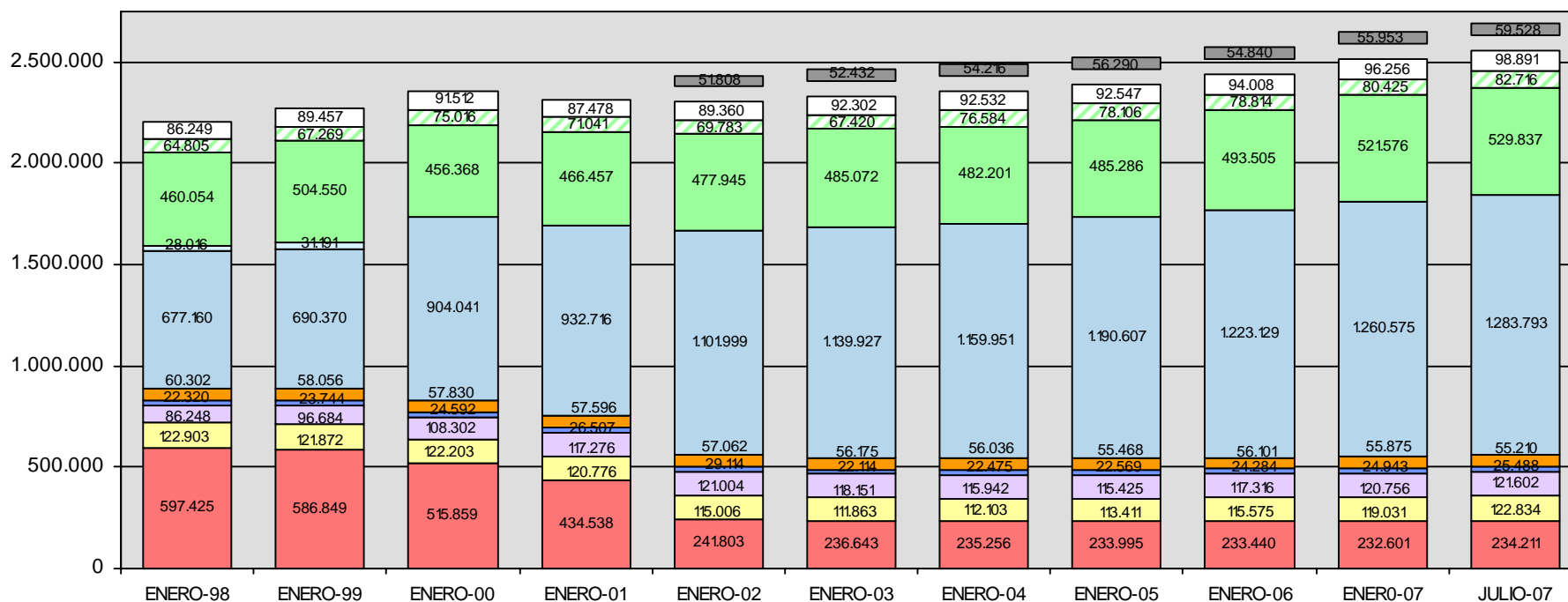
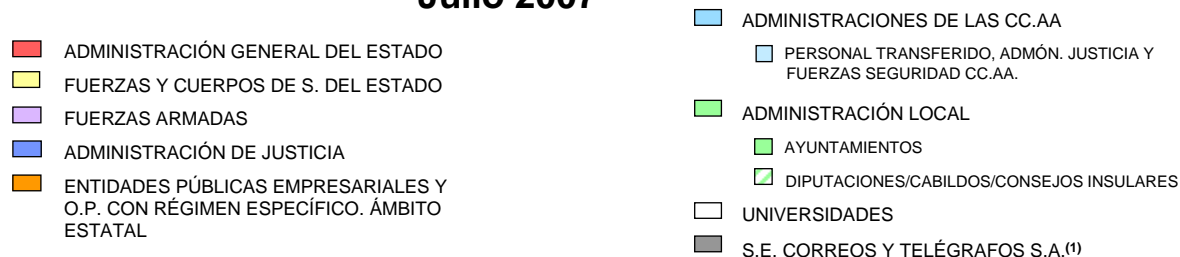
S.E. Correos y Telégrafos S.A.	59.528
---	---------------

■ Personal inscrito en el Registro Central de Personal.

■ La Sociedad Estatal Correos y Telégrafos S.A., se inscribe en el Registro Mercantil con fecha 3/7/2001 y no se incluye en el ámbito de la A.G.E.. Sin embargo en virtud de sus peculiaridades en materia de personal y por coherencia con series históricas, se ofrecen los datos del número total de efectivos: funcionarios y laborales. Los funcionarios de carrera destinados en la S.E. Correos y Telégrafos S.A. permanecen en el ámbito del Registro Central de Personal.

[> Volver](#)

GRÁFICO DE LA EVOLUCIÓN DEL PERSONAL AL SERVICIO DE LAS ADMINISTRACIONES PÚBLICAS Julio 2007



Notas:

• Desde enero 2001 los datos relativos a CC.AA. se corresponden con los de la fecha de referencia. Este gráfico actualiza los datos publicados en ediciones anteriores del B.E. del RCP, en los que existían desfases cronológicos. Así mismo desde esa fecha se incorpora el personal de la Administración de Justicia y el de Fuerzas de Seguridad propios de las CC.AA. que por razones metodológicas no se incorporaba en ediciones anteriores.

• El análisis cronológico de esta serie de datos requiere tener en cuenta las modificaciones del ámbito por imposición normativa.

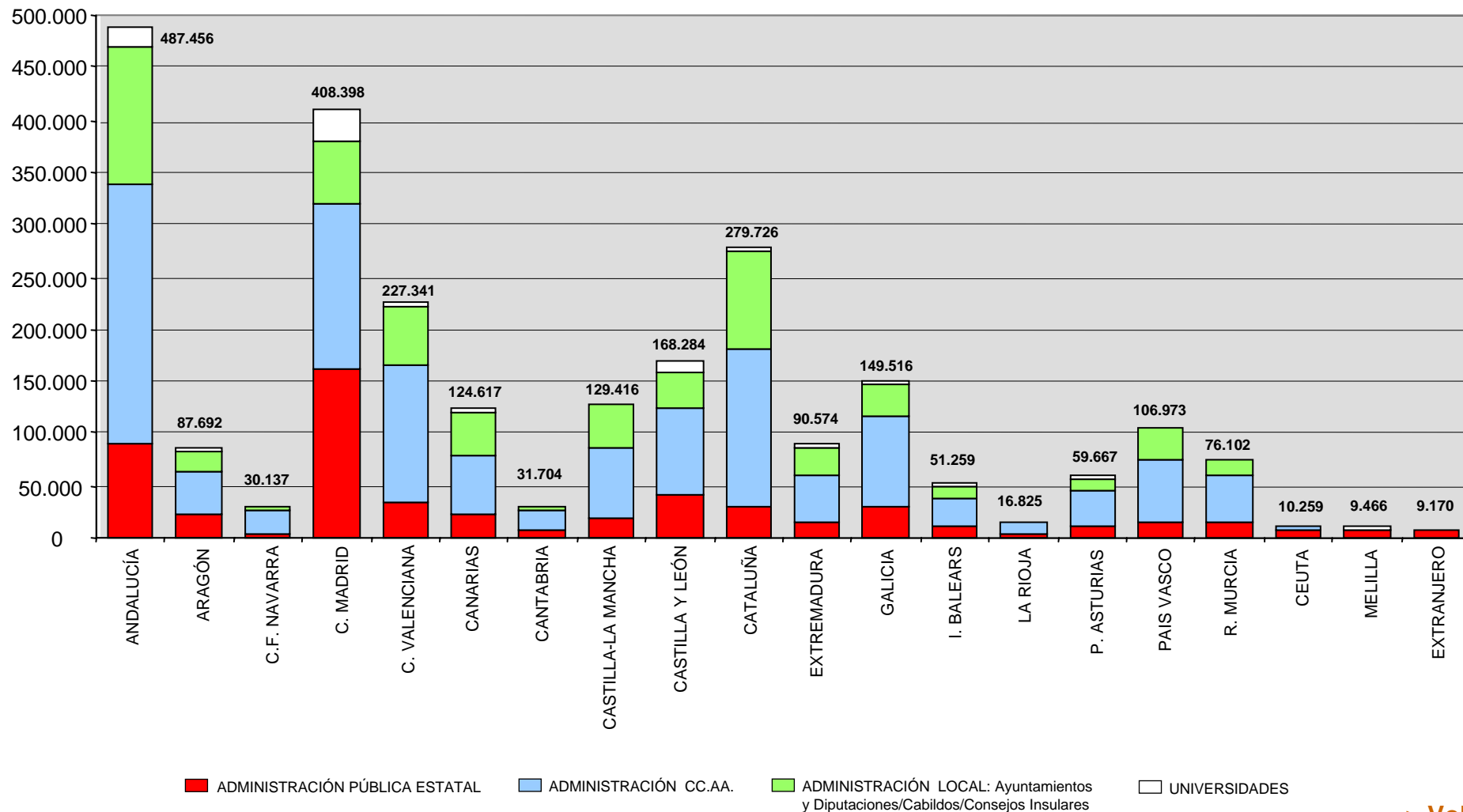
(1) La Sociedad Estatal Correos y Telégrafos S.A., se inscribe en el Registro Mercantil con fecha 3/7/2001, no estando incluida por tanto en el ámbito de la A.G.E.. Sin embargo en virtud de sus peculiaridades en materia de personal y por coherencia con series históricas, se ofrecen los datos del número total de efectivos: funcionarios y laborales. Los funcionarios de carrera destinados en la S.E. Correos y Telégrafos S.A. permanecen en el ámbito del Registro Central de Personal.

[> Volver](#)

DISTRIBUCIÓN TERRITORIAL DE EFECTIVOS POR ADMINISTRACIÓN PÚBLICA

CC.AA / PROVINCIAS	ADMÓN. PÚBLICA ESTATAL	ADMÓN. CC.AA	ADMÓN. LOCAL (Ayuntamientos y Diputaciones/Cabildos/ Consejos Insulares)	UNIVERSIDADES	TOTAL
Andalucía	88.804	250.076	129.592	18.984	487.456
Almería	6.963	19.656	7.985	1.244	35.848
Cádiz	22.460	34.885	19.104	2.169	78.618
Córdoba	8.746	25.327	11.900	1.924	47.897
Granada	9.602	30.217	14.942	4.329	59.090
Huelva	4.368	17.403	11.165	1.217	34.153
Jaén	4.220	22.111	12.483	1.399	40.213
Málaga	11.378	39.948	21.333	1.286	73.945
Sevilla	21.067	60.529	30.680	5.416	117.692
Aragón	24.220	40.599	17.987	4.886	87.692
Huesca	3.689	7.404	4.070	451	15.614
Teruel	1.614	5.885	2.604	197	10.300
Zaragoza	18.917	27.310	11.313	4.238	61.778
C. F. Navarra	4.621	20.169	4.169	1.178	30.137
C. Madrid	162.772	156.292	61.328	28.006	408.398
C. Valenciana	35.058	128.798	57.421	6.064	227.341
Alicante	9.474	44.880	21.343	1.390	77.087
Castellón	3.400	16.301	7.705	446	27.852
Valencia	22.184	67.617	28.373	4.228	122.402
Canarias	22.769	56.825	41.591	3.432	124.617
Las Palmas	13.089	31.387	18.766	2.181	65.423
S. C. Tenerife	9.680	25.438	22.825	1.251	59.194
Cantabria	6.101	18.804	5.097	1.702	31.704
Castilla-La Mancha	18.517	67.877	39.763	3.259	129.416
Albacete	4.398	13.073	8.008	955	26.434
Ciudad Real	5.134	18.084	10.716	1.160	35.094
Cuenca	1.820	7.476	4.653	479	14.428
Guadalajara	2.056	7.793	4.227		14.076
Toledo	5.109	21.451	12.159	665	39.384
Castilla y León	39.886	85.578	33.483	9.337	168.284
Ávila	1.865	6.166	2.819	148	10.998
Burgos	6.594	11.540	4.599	971	23.704
León	8.196	14.084	6.418	1.322	30.020
Palencia	2.461	6.258	2.172	266	11.157
Salamanca	5.470	11.419	4.679	3.197	24.765
Segovia	2.803	6.249	2.576	231	11.859
Soria	1.427	4.853	1.643	259	8.182
Valladolid	9.267	17.994	6.104	2.742	36.107
Zamora	1.803	7.015	2.473	201	11.492
Cataluña	30.678	150.162	92.048	6.838	279.726
Barcelona	21.752	104.497	65.412	5.480	197.141
Girona	3.302	16.518	9.154	423	29.397
Lleida	1.906	12.285	6.271	403	20.865
Tarragona	3.718	16.862	11.211	532	32.323
Extremadura	13.571	45.837	28.396	2.770	90.574
Badajoz	9.714	29.292	17.252	1.526	57.784
Cáceres	3.857	16.545	11.144	1.244	32.790
Galicia	29.240	85.884	30.582	3.810	149.516
A Coruña	13.490	36.450	11.112	2.632	63.684
Lugo	3.062	12.075	4.663	304	20.104
Ourense	2.699	11.001	5.523	171	19.394
Pontevedra	9.989	26.358	9.284	703	46.334
I.Balears	11.041	24.758	14.512	948	51.259
La Rioja	3.577	10.366	2.609	273	16.825
P. Asturias	12.380	33.348	11.013	2.926	59.667
País Vasco	14.973	60.395	29.150	2.455	106.973
Álava	3.723	12.742	6.824	376	23.665
Guipúzcoa	4.349	18.181	8.804	570	31.904
Vizcaya	6.901	29.472	13.522	1.509	51.404
R. Murcia	15.854	45.160	13.220	1.868	76.102
Ceuta	8.189	1.536	477	57	10.259
Melilla	7.924	1.329	115	98	9.466
Extranjero	9.170				9.170
TOTAL	559.345	1.283.793	612.553	98.891	2.554.582

GRÁFICO DE LA DISTRIBUCIÓN TERRITORIAL DE EFECTIVOS POR ADMINISTRACIÓN PÚBLICA Y COMUNIDADES AUTÓNOMAS Julio 2007



[> Volver](#)

DISTRIBUCIÓN TERRITORIAL DE EFECTIVOS POR ADMINISTRACIÓN PÚBLICA Y SEXO

CC.AA. / PROVINCIAS	ADMINISTRACIÓN PÚBLICA ESTATAL		COMUNIDADES AUTÓNOMAS		ADMINISTRACIÓN LOCAL		UNIVERSIDADES		TOTAL		TOTAL
	HOMBRE	MUJER	HOMBRE	MUJER	HOMBRE	MUJER	HOMBRE	MUJER	HOMBRE	MUJER	
Andalucía	69.447	19.357	94.262	155.814	74.836	54.756	11.297	7.687	249.842	237.614	487.456
Almería	5.623	1.340	7.123	12.533	4.600	3.385	720	524	18.066	17.782	35.848
Cádiz	17.962	4.498	13.233	21.652	11.476	7.628	1.389	780	44.060	34.558	78.618
Córdoba	6.877	1.869	9.523	15.804	6.959	4.941	1.214	710	24.573	23.324	47.897
Granada	7.553	2.049	12.204	18.013	8.085	6.857	2.628	1.701	30.470	28.620	59.090
Huelva	3.411	957	6.579	10.824	6.279	4.886	680	537	16.949	17.204	34.153
Jaén	3.292	928	8.977	13.134	6.717	5.766	846	553	19.832	20.381	40.213
Málaga	8.608	2.770	14.539	25.409	13.473	7.860	872	414	37.492	36.453	73.945
Sevilla	16.121	4.946	22.084	38.445	17.247	13.433	2.948	2.468	58.400	59.292	117.692
Aragón	17.538	6.682	11.913	28.686	9.892	8.095	2.636	2.250	41.979	45.713	87.692
Huesca	2.800	889	2.559	4.845	2.006	2.064	234	217	7.599	8.015	15.614
Teruel	1.193	421	1.937	3.948	1.251	1.353	113	84	4.494	5.806	10.300
Zaragoza	13.545	5.372	7.417	19.893	6.635	4.678	2.289	1.949	29.886	31.892	61.778
C. F. Navarra	3.680	941	7.133	13.036	1.681	2.488	639	539	13.133	17.004	30.137
C. Madrid	102.667	60.105	50.837	105.455	34.089	27.239	15.405	12.601	202.998	205.400	408.398
C. Valenciana	25.514	9.544	43.358	85.440	33.366	24.055	4.039	2.025	106.277	121.064	227.341
Alicante	7.091	2.383	15.442	29.438	12.854	8.489	957	433	36.344	40.743	77.087
Castellón	2.352	1.048	5.377	10.924	4.194	3.511	273	173	12.196	15.656	27.852
Valencia	16.071	6.113	22.539	45.078	16.318	12.055	2.809	1.419	57.737	64.665	122.402
Canarias	17.211	5.558	19.791	37.034	22.482	19.109	2.139	1.293	61.623	62.994	124.617
Las Palmas	10.014	3.075	10.492	20.895	10.942	7.824	1.340	841	32.788	32.635	65.423
S. C. Tenerife	7.197	2.483	9.299	16.139	11.540	11.285	799	452	28.835	30.359	59.194
Cantabria	3.946	2.155	6.388	12.416	3.206	1.891	1.040	662	14.580	17.124	31.704
Castilla-La Mancha	13.794	4.723	25.153	42.724	18.655	21.108	1.896	1.363	59.498	69.918	129.416
Albacete	3.327	1.071	5.030	8.043	3.790	4.218	596	359	12.743	13.691	26.434
Ciudad Real	4.148	986	6.623	11.461	5.494	5.222	690	470	16.955	18.139	35.094
Cuenca	1.374	446	3.003	4.473	1.991	2.662	260	219	6.628	7.800	14.428
Guadalajara	1.280	776	2.647	5.146	2.081	2.146			6.008	8.068	14.076
Toledo	3.665	1.444	7.850	13.601	5.299	6.860	350	315	17.164	22.220	39.384
Castilla y León	28.734	11.152	29.979	55.599	18.431	15.052	5.208	4.129	82.352	85.932	168.284
Ávila	1.235	630	2.301	3.865	1.641	1.178	84	64	5.261	5.737	10.998
Burgos	4.619	1.975	3.757	7.783	2.565	2.034	564	407	11.505	12.199	23.704
León	6.044	2.152	4.741	9.343	3.491	2.927	732	590	15.008	15.012	30.020
Palencia	1.776	685	2.261	3.997	1.160	1.012	148	118	5.345	5.812	11.157
Salamanca	4.135	1.335	4.170	7.249	2.693	1.986	1.736	1.461	12.734	12.031	24.765
Segovia	2.046	757	2.162	4.087	1.347	1.229	115	116	5.670	6.189	11.859
Soria	936	491	1.816	3.037	740	903	102	157	3.594	4.588	8.182
Valladolid	6.678	2.589	6.168	11.826	3.408	2.696	1.588	1.154	17.842	18.265	36.107
Zamora	1.265	538	2.603	4.412	1.386	1.087	139	62	5.393	6.099	11.492
Cataluña	19.124	11.554	52.850	97.312	43.792	48.256	4.560	2.278	120.326	159.400	279.726
Barcelona	13.219	8.533	35.854	68.643	30.760	34.652	3.688	1.792	83.521	113.620	197.141
Girona	2.097	1.205	6.108	10.410	4.458	4.696	288	135	12.951	16.446	29.397
Lleida	1.208	698	5.056	7.229	2.934	3.337	248	155	9.446	11.419	20.865
Tarragona	2.600	1.118	5.832	11.030	5.640	5.571	336	196	14.408	17.915	32.323
Extremadura	10.622	2.949	18.553	27.284	13.090	15.306	1.648	1.122	43.913	46.661	90.574
Badajoz	7.796	1.918	11.695	17.597	8.288	8.964	949	577	28.728	29.056	57.784
Cáceres	2.826	1.031	6.858	9.687	4.802	6.342	699	545	15.185	17.605	32.790
Galicia	21.130	8.110	28.631	57.253	16.893	13.689	2.332	1.478	68.986	80.530	149.516
A Coruña	9.669	3.821	12.142	24.308	5.962	5.150	1.593	1.039	29.366	34.318	63.684
Lugo	2.277	785	4.160	7.915	2.455	2.208	173	131	9.065	11.039	20.104
Ourense	1.854	845	3.943	7.058	3.144	2.379	95	76	9.036	10.358	19.394
Pontevedra	7.330	2.659	8.386	17.972	5.332	3.952	471	232	21.519	24.815	46.334
I.Balears	7.319	3.722	8.102	16.656	7.556	6.956	479	469	23.456	27.803	51.259
La Rioja	2.556	1.021	3.292	7.074	1.470	1.139	162	111	7.480	9.345	16.825
P. Asturias	8.714	3.666	10.289	23.059	6.247	4.766	1.647	1.279	26.897	32.770	59.667
País Vasco	10.294	4.679	22.079	38.316	15.086	14.064	1.530	925	48.989	57.984	106.973
Álava	2.833	890	5.184	7.558	2.893	3.931	214	162	11.124	12.541	23.665
Guipúzcoa	2.965	1.384	6.329	11.852	4.499	4.305	356	214	14.149	17.755	31.904
Vizcaya	4.496	2.405	10.566	18.906	7.694	5.828	960	549	23.716	27.688	51.404
R. Murcia	11.973	3.881	17.652	27.508	7.831	5.389	1.163	705	38.619	37.483	76.102
Ceuta	5.966	2.223	1.012	524	247	230	36	21	7.261	2.998	10.259
Melilla	5.513	2.411	861	468	67	48	51	47	6.492	2.974	9.466
Extranjero	4.836	4.334							4.836	4.334	9.170
TOTAL	390.578	168.767	452.135	831.658	328.917	283.636	57.907	40.984	1.229.537	1.325.045	2.554.582

DISTRIBUCIÓN DE EFECTIVOS POR CLASE DE PERSONAL Y ADMINISTRACIÓN PÚBLICA

	Funcionarios	Personal Laboral	Otro Personal	TOTAL
ADMINISTRACIÓN PÚBLICA ESTATAL	418.681	130.913	9.751	559.345
• ADMINISTRACIÓN GENERAL	154.680	75.292	4.239	234.211
▪ Ministerios, OO.AA. y Áreas Vinculadas	153.601	75.291	3.717	232.609
▫ Ministerios y OO.AA.	82.083	62.084	2.109	146.276
▫ Docencia no Universitaria	2.741	3.279	1.048	7.068
▫ Centros Penitenciarios	17.896	1.810	278	19.984
▫ Administ. Seguridad Social	25.601	4.237	235	30.073
▫ Patrimonio Nacional	181	1.211	45	1.437
▫ Agencia Estatal Admón. Tributaria	25.099	2.670	2	27.771
▪ Instituciones Sanitarias S. Social	1.079	1	522	1.602
• FF. CC. DE SEGURIDAD DEL ESTADO	122.834			122.834
▪ Guardia Civil	70.468			70.468
▪ Policía Nacional	52.366			52.366
• FUERZAS ARMADAS	121.602			121.602
• ADMINISTRACIÓN DE JUSTICIA	19.110	866	5.512	25.488
▪ Magistrados y Jueces	4.592		1.240	5.832
▪ Fiscales	1.702		680	2.382
▪ Otro Personal	12.816	866	3.592	17.274
• ENTIDADES PÚBLICAS EMPRESARIALES	455	54.755		55.210
COMUNIDADES AUTÓNOMAS	821.858	149.506	312.429	1.283.793
• ADMINISTRACIÓN GENERAL	778.038	148.542	302.693	1.229.273
▪ Consejerías y sus OO.AA.	118.253	93.662	33.221	245.136
▪ Docencia no Universitaria	368.433	34.272	111.863	514.568
▪ Instituciones Sanitarias S.N.S.	291.352	20.608	157.609	469.569
• ADMINISTRACIÓN DE JUSTICIA	22.032	964	9.736	32.732
• FUERZAS DE SEGURIDAD	21.788			21.788
ADMINISTRACIÓN LOCAL	210.031	364.765	37.757	612.553
• AYUNTAMIENTOS	177.440	322.583	29.814	529.837
• DIPUTACIONES/CABILDOS/CONSEJOS	32.591	42.182	7.943	82.716
UNIVERSIDADES	62.517	32.710	3.664	98.891
• TRANSFERIDAS	60.923	31.714	3.554	96.191
▪ Docentes	48.405	20.906	1.331	70.642
▪ No Docentes	12.518	10.808	2.223	25.549
• NO TRANSFERIDAS	1.594	996	110	2.700
▪ Docentes	807	581		1.388
▪ No Docentes	787	415	110	1.312
TOTAL DE LAS ADMINISTRACIONES	1.513.087	677.894	363.601	2.554.582

Sociedad Estatal Correos y Telégrafos S.A.

32.291

27.233

4

59.528

> **Volver**

DISTRIBUCIÓN DE EFECTIVOS POR CLASE DE PERSONAL, SEXO Y ADMINISTRACIÓN PÚBLICA

	Funcionarios		Laborales		Otro Personal		TOTAL		TOTAL
	Hombre	Mujer	Hombre	Mujer	Hombre	Mujer	Hombre	Mujer	
ADMINISTRACIÓN PÚBLICA ESTATAL	302.785	115.896	84.655	46.258	3.138	6.613	390.578	168.767	559.345
ADMINISTRACIÓN GENERAL	72.574	82.106	40.338	34.954	1.705	2.534	114.617	119.594	234.211
▪ Ministerios, OO.AA. y Áreas Vinculadas	72.224	81.377	40.337	34.954	1.518	2.199	114.079	118.530	232.609
▪ Ministerios y OO.AA.	34.976	47.107	34.763	27.321	890	1.219	70.629	75.647	146.276
▪ Docencia no Universitaria	1.254	1.487	429	2.850	340	708	2.023	5.045	7.068
▪ Centros Penitenciarios	14.554	3.342	701	1.109	202	76	15.457	4.527	19.984
▪ Administ. Seguridad Social	10.025	15.576	2.042	2.195	66	169	12.133	17.940	30.073
▪ Patrimonio Nacional	128	53	771	440	19	26	918	519	1.437
▪ Agencia Estatal Admón. Tributaria	11.287	13.812	1.631	1.039	1	1	12.919	14.852	27.771
▪ Instituciones Sanitarias S. Social	350	729	1		187	335	538	1.064	1.602
FF. CC. DE SEGURIDAD DEL ESTADO	115.386	7.448					115.386	7.448	122.834
▪ Guardia Civil	67.513	2.955					67.513	2.955	70.468
▪ Policía Nacional	47.873	4.493					47.873	4.493	52.366
FUERZAS ARMADAS	106.894	14.708					106.894	14.708	121.602
ADMINISTRACIÓN DE JUSTICIA	7.726	11.384	242	624	1.433	4.079	9.401	16.087	25.488
▪ Magistrados y Jueces	2.469	2.123			380	860	2.849	2.983	5.832
▪ Fiscales	772	930			239	441	1.011	1.371	2.382
▪ Otro Personal	4.485	8.331	242	624	814	2.778	5.541	11.733	17.274
ENTIDADES PÚBLICAS EMPRESARIALES	205	250	44.075	10.680			44.280	10.930	55.210
COMUNIDADES AUTÓNOMAS	308.035	513.823	54.102	95.404	89.998	222.431	452.135	831.658	1.283.793
ADMINISTRACIÓN GENERAL	282.246	495.792	53.759	94.783	87.753	214.940	423.758	805.515	1.229.273
▪ Consejerías y sus OO.AA.	56.065	62.188	38.433	55.229	11.697	21.524	106.195	138.941	245.136
▪ Docencia no Universitaria	133.610	234.823	7.745	26.527	32.414	79.449	173.769	340.799	514.568
▪ Instituciones Sanitarias S.N.S.	92.571	198.781	7.581	13.027	43.642	113.967	143.794	325.775	469.569
ADMINISTRACIÓN DE JUSTICIA	7.466	14.566	343	621	2.245	7.491	10.054	22.678	32.732
FUERZAS DE SEGURIDAD	18.323	3.465					18.323	3.465	21.788
ADMINISTRACIÓN LOCAL	138.633	71.398	173.211	191.554	17.073	20.684	328.917	283.636	612.553
AYUNTAMIENTOS	121.360	56.080	154.594	167.989	14.080	15.734	290.034	239.803	529.837
DIPUTACIONES/CABILDOS/CONSEJOS	17.273	15.318	18.617	23.565	2.993	4.950	38.883	43.833	82.716
UNIVERSIDADES	36.854	25.663	19.570	13.140	1.483	2.181	57.907	40.984	98.891
TRANSFERIDAS	36.259	24.664	19.052	12.662	1.459	2.095	56.770	39.421	96.191
▪ Docentes	32.075	16.330	12.768	8.138	797	534	45.640	25.002	70.642
▪ No Docentes	4.184	8.334	6.284	4.524	662	1.561	11.130	14.419	25.549
NO TRANSFERIDAS	595	999	518	478	24	86	1.137	1.563	2.700
▪ Docentes	439	368	307	274			746	642	1.388
▪ No Docentes	156	631	211	204	24	86	391	921	1.312
TOTAL DE LAS ADMINISTRACIONES	786.307	726.780	331.538	346.356	111.692	251.909	1.229.537	1.325.045	2.554.582

Sociedad Estatal Correos y Telégrafos S.A.	23.394	8.897	10.755	16.478	2	2	34.151	25.377	59.528
--	--------	-------	--------	--------	---	---	--------	--------	--------

PERSONAL AL SERVICIO DE LA ADMINISTRACIÓN PÚBLICA ESTATAL

Julio 2007

ADMINISTRACIÓN PÚBLICA ESTATAL	Número de efectivos
■ Administración General del Estado	234.211
■ Ministerios, OO.AA y Áreas vinculadas	232.609
• Ministerios y OO.AA.	146.276
• Docencia no Universitaria	7.068
• Centros Penitenciarios	19.984
• Seguridad Social (Entidades Gestoras y Servicios Comunes)	30.073
• Patrimonio Nacional	1.437
• Agencia Estatal Admón. Tributaria	27.771
■ Instituciones Sanitarias S. Social	1.602
■ Fuerzas y Cuerpos de Seguridad del Estado	122.834
■ Fuerzas Armadas	121.602
■ Administración de Justicia	25.488
■ Entidades Públicas Empresariales y Organismos Públicos con régimen específico	55.210
Total Administración Pública Estatal	559.645

DISTRIBUCIÓN TERRITORIAL DE EFECTIVOS DE LA ADMINISTRACIÓN PÚBLICA ESTATAL

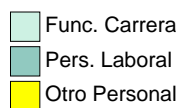
CC.AA / PROVINCIAS	ADMINISTRACIÓN GRAL. DEL ESTADO			OTROS ADMÓN PÚBLICA ESTATAL					TOTAL
	Minist. OO.AA y Áreas V.	Inst. Sanitarias S.S (*)	TOTAL	F. y C. de Seg. del Estado	Fuerzas Armadas	Admón Justicia	Entes Públicos	TOTAL	
Andalucía	31.118		31.118	22.184	26.906	1.992	6.604	57.686	88.804
Almería	1.985		1.985	1.847	2.554	140	437	4.978	6.963
Cádiz	6.009		6.009	3.833	11.311	316	991	16.451	22.460
Córdoba	2.807		2.807	1.692	3.444	165	638	5.939	8.746
Granada	3.620		3.620	2.558	2.719	254	451	5.982	9.602
Huelva	1.776		1.776	1.606	499	122	365	2.592	4.368
Jaén	1.984		1.984	1.788	87	135	226	2.236	4.220
Málaga	4.073		4.073	4.136	1.307	401	1.461	7.305	11.378
Sevilla	8.864		8.864	4.724	4.985	459	2.035	12.203	21.067
Aragón	7.820		7.820	4.334	9.184	1.577	1.305	16.400	24.220
Huesca	817		817	1.101	1.430	255	86	2.872	3.689
Teruel	679		679	677	8	162	88	935	1.614
Zaragoza	6.324		6.324	2.556	7.746	1.160	1.131	12.593	18.917
C. F. Navarra	1.130		1.130	2.296	682	151	362	3.491	4.621
C. Madrid	85.983	37	86.020	28.651	27.686	3.499	16.916	76.752	162.772
C. Valenciana	13.885	49	13.934	10.202	5.963	1.199	3.760	21.124	35.058
Alicante	3.840		3.840	3.496	971	409	758	5.634	9.474
Castellón	1.601		1.601	1.310	19	138	332	1.799	3.400
Valencia	8.444	49	8.493	5.396	4.973	652	2.670	13.691	22.184
Canarias	6.791		6.791	5.623	7.368	594	2.393	15.978	22.769
Las Palmas	3.638		3.638	3.046	4.691	347	1.367	9.451	13.089
S. C. Tenerife	3.153		3.153	2.577	2.677	247	1.026	6.527	9.680
Cantabria	2.492		2.492	1.594	93	820	1.102	3.609	6.101
Castilla-La Mancha	6.824		6.824	5.498	2.844	2.206	1.145	11.693	18.517
Albacete	1.835		1.835	974	726	545	318	2.563	4.398
Ciudad Real	1.421		1.421	1.393	1.155	564	601	3.713	5.134
Cuenca	698		698	833	8	237	44	1.122	1.820
Guadalajara	891		891	668	128	263	106	1.165	2.056
Toledo	1.979		1.979	1.630	827	597	76	3.130	5.109
Castilla y León	13.711		13.711	8.655	9.956	3.550	4.014	26.175	39.886
Ávila	787		787	723	48	218	89	1.078	1.865
Burgos	1.862		1.862	1.059	2.079	588	1.006	4.732	6.594
León	2.052		2.052	1.696	2.699	697	1.052	6.144	8.196
Palencia	1.106		1.106	753	92	275	235	1.355	2.461
Salamanca	1.849		1.849	1.007	1.867	431	316	3.621	5.470
Segovia	1.291		1.291	716	573	196	27	1.512	2.803
Soria	687		687	487	8	175	70	740	1.427
Valladolid	3.428		3.428	1.405	2.579	706	1.149	5.839	9.267
Zamora	649		649	809	11	264	70	1.154	1.803
Cataluña	14.185		14.185	6.676	1.588	1.882	6.347	16.493	30.678
Barcelona	10.465		10.465	4.117	921	1.378	4.871	11.287	21.752
Girona	1.437		1.437	781	481	209	394	1.865	3.302
Lleida	921		921	566	163	95	161	985	1.906
Tarragona	1.362		1.362	1.212	23	200	921	2.356	3.718
Extremadura	4.277		4.277	3.565	4.002	1.297	430	9.294	13.571
Badajoz	2.793		2.793	2.176	3.672	782	291	6.921	9.714
Cáceres	1.484		1.484	1.389	330	515	139	2.373	3.857
Galicia	11.867		11.867	7.505	6.536	789	2.543	17.373	29.240
A Coruña	5.509		5.509	2.875	3.683	328	1.095	7.981	13.490
Lugo	1.541		1.541	1.184	25	94	218	1.521	3.062
Ourense	1.258		1.258	1.016	11	94	320	1.441	2.699
Pontevedra	3.559		3.559	2.430	2.817	273	910	6.430	9.989
I.Balears	3.470	19	3.489	2.783	1.549	1.460	1.760	7.552	11.041
La Rioja	1.248		1.248	1.406	416	403	104	2.329	3.577
P. Asturias	4.070		4.070	3.339	1.331	1.544	2.096	8.310	12.380
País Vasco	5.566		5.566	4.082	2.233	595	2.497	9.407	14.973
Álava	1.076		1.076	880	1.421	93	253	2.647	3.723
Guipúzcoa	1.647		1.647	1.474	314	174	740	2.702	4.349
Vizcaya	2.843		2.843	1.728	498	328	1.504	4.058	6.901
R. Murcia	5.707	28	5.735	2.497	5.305	1.559	758	10.119	15.854
Ceuta	2.547	751	3.298	912	3.638	182	159	4.891	8.189
Melilla	2.513	718	3.231	912	3.440	189	152	4.693	7.924
Extranjero	7.405		7.405	120	882		763	1.765	9.170
TOTAL	232.609	1.602	234.211	122.834	121.602	25.488	55.210	325.134	559.345

(*) Incluye efectivos del Instituto Nacional de Gestión Sanitaria que prestan sus servicios en Ceuta, Melilla y en el Centro Nacional de Dosimetría de Valencia y efectivos del Instituto Social de la Marina.

> Volver

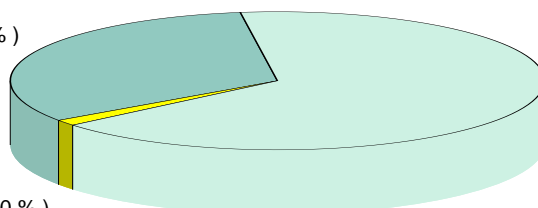
EFFECTIVOS POR CATEGORIA DE PERSONAL Y MINISTERIO

	Func. Carrera	Pers. Laboral	Otro Personal	Total
ADMINISTRACIONES PUBLICAS	7.836	1.860	605	10.301
AGRICULTURA, PESCA Y ALIMENTACION	1.818	353	14	2.185
ASUNTOS EXTERIORES Y COOPERACION	2.603	3.498	26	6.127
CULTURA	1.745	2.938	80	4.763
DEFENSA	6.030	24.618	78	30.726
ECONOMIA Y HACIENDA	25.099	2.670	59	45.575
- A.E.A.T.	25.099	2.670	2	27.771
- Resto de Personal	12.056	5.689	59	17.804
EDUCACION Y CIENCIA	8.646	7.316	157	23.187
- Area Docencia No Universitaria	2.741	3.279	1.048	7.068
- Resto de Personal	8.646	7.316	157	16.119
FOMENTO	4.088	2.935	30	7.053
INDUSTRIA, TURISMO Y COMERCIO	3.464	1.677	15	5.156
INTERIOR	17.896	1.909	482	32.286
- Area Centros Penitenciarios	17.896	1.810	278	19.984
- Resto de Personal	9.911	1.909	482	12.302
JUSTICIA	1.770	183	20	1.973
MEDIO AMBIENTE	4.525	4.793	45	9.363
PRESIDENCIA	181	982	256	3.660
- Area Patrimonio	181	1.211	45	1.437
- Resto de Personal	985	982	256	2.223
SANIDAD Y CONSUMO	209	26	14	3.037
- Seguridad Social	209	26	14	249
- Resto de Personal	1.989	778	21	2.788
TRABAJO Y ASUNTOS SOCIALES	25.392	2.521	209	46.878
- Seguridad Social	25.392	4.211	221	29.824
- Resto de Personal	14.324	2.521	209	17.054
VIVIENDA	293	34	12	339
Total	153.601	75.291	3.717	232.609



Pers. Laboral (32,37 %)

Otro Personal (1,60 %)



Func. Carrera (66,03 %)

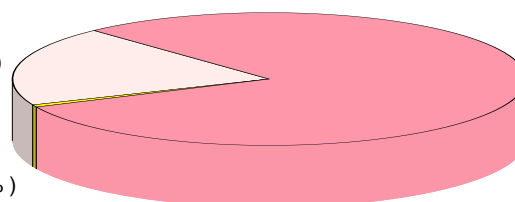
PERSONAL LABORAL POR MINISTERIO

	Fijos	Temporales	Fijos descont.	Total
ADMINISTRACIONES PUBLICAS	1.628	231	1	1.860
AGRICULTURA, PESCA Y ALIMENTACION	319	34	-	353
ASUNTOS EXTERIORES Y COOPERACION	3.425	73	-	3.498
CULTURA	2.101	833	4	2.938
DEFENSA	23.135	1.483	-	24.618
ECONOMIA Y HACIENDA	7.017	899	443	8.359
- A.E.A.T.	2.276	39	355	2.670
- Resto de Personal	4.741	860	88	5.689
EDUCACION Y CIENCIA	2.428	8.154	13	10.595
- Area Docencia No Universitaria		3.279		3.279
- Resto de Personal	2.428	4.875	13	7.316
FOMENTO	2.696	239	-	2.935
INDUSTRIA, TURISMO Y COMERCIO	1.482	195	-	1.677
INTERIOR	3.124	595	-	3.719
- Area Centros Penitenciarios	1.456	354		1.810
- Resto de Personal	1.668	241		1.909
JUSTICIA	178	5	-	183
MEDIO AMBIENTE	4.215	546	32	4.793
PRESIDENCIA	1.938	184	71	2.193
- Area Patrimonio	1.077	63	71	1.211
- Resto de Personal	861	121		982
SANIDAD Y CONSUMO	704	94	6	804
- Seguridad Social	26			26
- Resto de Personal	678	94	6	778
TRABAJO Y ASUNTOS SOCIALES	5.779	951	2	6.732
- Seguridad Social	3.394	817		4.211
- Resto de Personal	2.385	134	2	2.521
VIVIENDA	34	-	-	34
Total	60.203	14.516	572	75.291

■ Fijos
■ Temporales
■ Fijos descont.

Temporales (19,28 %)

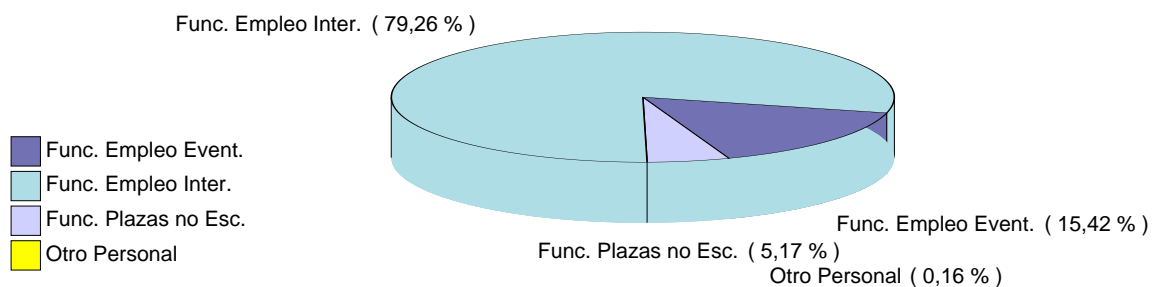
Fijos descont. (0,76 %)



Fijos (79,96 %)

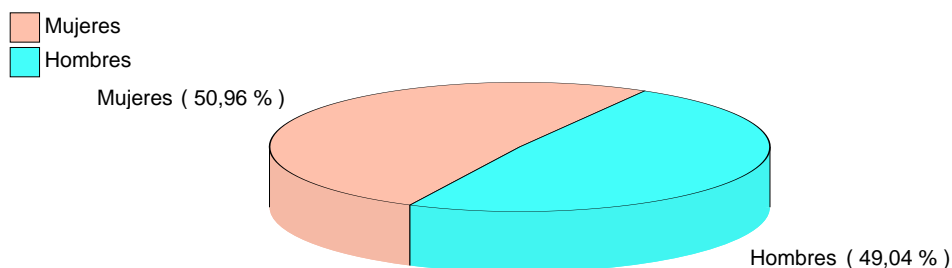
OTRO PERSONAL POR MINISTERIO

	Func. Empleo Event.	Func. Empleo Inter.	Func. Plazas no Esc.	Otro Personal	Total
ADMINISTRACIONES PUBLICAS	117	483	5	-	605
AGRICULTURA, PESCA Y ALIMENTACION	11	-	3	-	14
ASUNTOS EXTERIORES Y COOPERACION	14	7	5	-	26
CULTURA	9	-	71	-	80
DEFENSA	13	65	-	-	78
ECONOMIA Y HACIENDA	6	52	3	-	61
- A.E.A.T.		2			2
- Resto de Personal	6	50	3		59
EDUCACION Y CIENCIA	14	1.185	6	-	1.205
- Area Docencia No Universitaria		1.048			1.048
- Resto de Personal	14	137	6		157
FOMENTO	13	8	9	-	30
INDUSTRIA, TURISMO Y COMERCIO	13	2	-	-	15
INTERIOR	13	658	89	-	760
- Area Centros Penitenciarios		278			278
- Resto de Personal	13	380	89		482
JUSTICIA	14	5	1	-	20
MEDIO AMBIENTE	8	37	-	-	45
PRESIDENCIA	285	16	-	-	301
- Area Patrimonio	35	10			45
- Resto de Personal	250	6			256
SANIDAD Y CONSUMO	9	26	-	-	35
- Seguridad Social		14			14
- Resto de Personal	9	12			21
TRABAJO Y ASUNTOS SOCIALES	23	401	-	6	430
- Seguridad Social		221			221
- Resto de Personal	23	180		6	209
VIVIENDA	11	1	-	-	12
Total	573	2.946	192	6	3.717



EFFECTIVOS POR MINISTERIO Y SEXO

	Mujeres	Hombres	Total
ADMINISTRACIONES PUBLICAS	5.751	4.550	10.301
AGRICULTURA, PESCA Y ALIMENTACION	1.181	1.004	2.185
ASUNTOS EXTERIORES Y COOPERACION	3.234	2.893	6.127
CULTURA	2.784	1.979	4.763
DEFENSA	13.883	16.843	30.726
ECONOMIA Y HACIENDA	24.972	20.603	45.575
- A.E.A.T.	14.852	12.919	27.771
- Resto de Personal	10.120	7.684	17.804
EDUCACION Y CIENCIA	13.070	10.117	23.187
- Area Docencia No Universitaria	5.045	2.023	7.068
- Resto de Personal	8.025	8.094	16.119
FOMENTO	2.475	4.578	7.053
INDUSTRIA, TURISMO Y COMERCIO	2.902	2.254	5.156
INTERIOR	12.531	19.755	32.286
- Area Centros Penitenciarios	4.527	15.457	19.984
- Resto de Personal	8.004	4.298	12.302
JUSTICIA	1.186	787	1.973
MEDIO AMBIENTE	2.745	6.618	9.363
PRESIDENCIA	1.613	2.047	3.660
- Area Patrimonio	519	918	1.437
- Resto de Personal	1.094	1.129	2.223
SANIDAD Y CONSUMO	2.055	982	3.037
- Seguridad Social	138	111	249
- Resto de Personal	1.917	871	2.788
TRABAJO Y ASUNTOS SOCIALES	27.960	18.918	46.878
- Seguridad Social	17.802	12.022	29.824
- Resto de Personal	10.158	6.896	17.054
VIVIENDA	188	151	339
Total	118.530	114.079	232.609

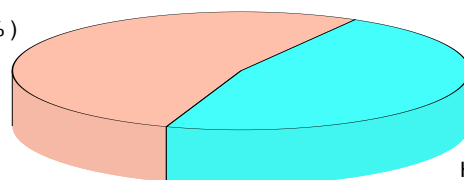


FUNCIONARIOS DE CARRERA POR MINISTERIO Y SEXO

	Mujeres	Hombres	Total
ADMINISTRACIONES PUBLICAS	4.573	3.263	7.836
AGRICULTURA, PESCA Y ALIMENTACION	1.040	778	1.818
ASUNTOS EXTERIORES Y COOPERACION	1.372	1.231	2.603
CULTURA	1.242	503	1.745
DEFENSA	3.569	2.461	6.030
ECONOMIA Y HACIENDA	21.025	16.130	37.155
- A.E.A.T.	13.812	11.287	25.099
- Resto de Personal	7.213	4.843	12.056
EDUCACION Y CIENCIA	5.697	5.690	11.387
- Area Docencia No Universitaria	1.487	1.254	2.741
- Resto de Personal	4.210	4.436	8.646
FOMENTO	1.734	2.354	4.088
INDUSTRIA, TURISMO Y COMERCIO	1.985	1.479	3.464
INTERIOR	9.803	18.004	27.807
- Area Centros Penitenciarios	3.342	14.554	17.896
- Resto de Personal	6.461	3.450	9.911
JUSTICIA	1.100	670	1.770
MEDIO AMBIENTE	1.935	2.590	4.525
PRESIDENCIA	671	495	1.166
- Area Patrimonio	53	128	181
- Resto de Personal	618	367	985
SANIDAD Y CONSUMO	1.500	698	2.198
- Seguridad Social	121	88	209
- Resto de Personal	1.379	610	1.989
TRABAJO Y ASUNTOS SOCIALES	23.965	15.751	39.716
- Seguridad Social	15.455	9.937	25.392
- Resto de Personal	8.510	5.814	14.324
VIVIENDA	166	127	293
Total	81.377	72.224	153.601

■ Mujeres
■ Hombres

Mujeres (52,98 %)



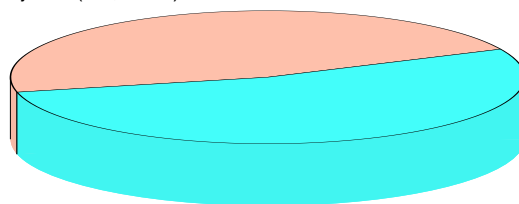
Hombres (47,02 %)

PERSONAL LABORAL POR MINISTERIO Y SEXO

	Mujeres	Hombres	Total
ADMINISTRACIONES PUBLICAS	816	1.044	1.860
AGRICULTURA, PESCA Y ALIMENTACION	133	220	353
ASUNTOS EXTERIORES Y COOPERACION	1.850	1.648	3.498
CULTURA	1.525	1.413	2.938
DEFENSA	10.292	14.326	24.618
ECONOMIA Y HACIENDA	3.918	4.441	8.359
- A.E.A.T.	1.039	1.631	2.670
- Resto de Personal	2.879	2.810	5.689
EDUCACION Y CIENCIA	6.569	4.026	10.595
- Area Docencia No Universitaria	2.850	429	3.279
- Resto de Personal	3.719	3.597	7.316
FOMENTO	730	2.205	2.935
INDUSTRIA, TURISMO Y COMERCIO	910	767	1.677
INTERIOR	2.349	1.370	3.719
- Area Centros Penitenciarios	1.109	701	1.810
- Resto de Personal	1.240	669	1.909
JUSTICIA	71	112	183
MEDIO AMBIENTE	791	4.002	4.793
PRESIDENCIA	779	1.414	2.193
- Area Patrimonio	440	771	1.211
- Resto de Personal	339	643	982
SANIDAD Y CONSUMO	526	278	804
- Seguridad Social	5	21	26
- Resto de Personal	521	257	778
TRABAJO Y ASUNTOS SOCIALES	3.678	3.054	6.732
- Seguridad Social	2.190	2.021	4.211
- Resto de Personal	1.488	1.033	2.521
VIVIENDA	17	17	34
Total	34.954	40.337	75.291

Mujeres
 Hombres

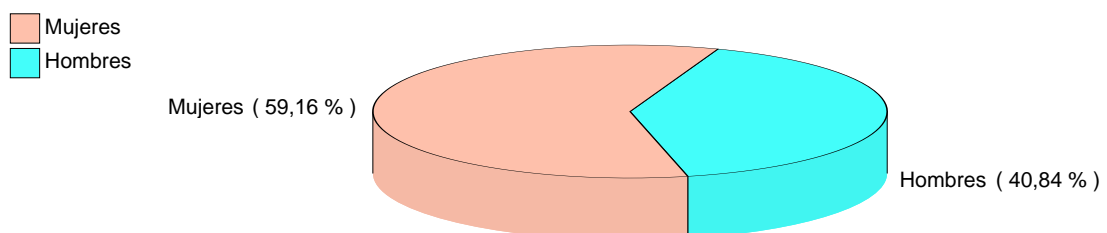
Mujeres (46,43 %)



Hombres (53,57 %)

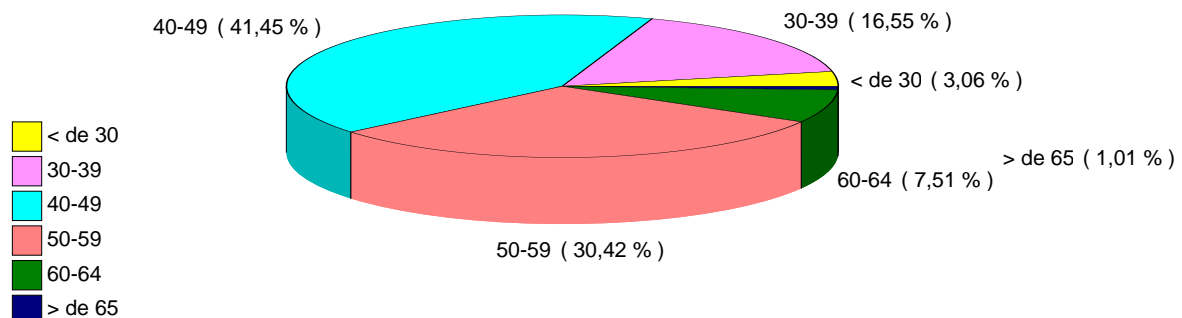
OTRO PERSONAL POR MINISTERIO Y SEXO

	Mujeres	Hombres	Total
ADMINISTRACIONES PUBLICAS	362	243	605
AGRICULTURA, PESCA Y ALIMENTACION	8	6	14
ASUNTOS EXTERIORES Y COOPERACION	12	14	26
CULTURA	17	63	80
DEFENSA	22	56	78
ECONOMIA Y HACIENDA	29	32	61
- A.E.A.T.	1	1	2
- Resto de Personal	28	31	59
EDUCACION Y CIENCIA	804	401	1.205
- Area Docencia No Universitaria	708	340	1.048
- Resto de Personal	96	61	157
FOMENTO	11	19	30
INDUSTRIA, TURISMO Y COMERCIO	7	8	15
INTERIOR	379	381	760
- Area Centros Penitenciarios	76	202	278
- Resto de Personal	303	179	482
JUSTICIA	15	5	20
MEDIO AMBIENTE	19	26	45
PRESIDENCIA	163	138	301
- Area Patrimonio	26	19	45
- Resto de Personal	137	119	256
SANIDAD Y CONSUMO	29	6	35
- Seguridad Social	12	2	14
- Resto de Personal	17	4	21
TRABAJO Y ASUNTOS SOCIALES	317	113	430
- Seguridad Social	157	64	221
- Resto de Personal	160	49	209
VIVIENDA	5	7	12
Total	2.199	1.518	3.717



EFFECTIVOS POR MINISTERIO E INTERVALO DE EDAD

	< de 30	30-39	40-49	50-59	60-64	> de 65	Total
ADMINISTRACIONES PUBLICAS	440	1.627	3.462	3.539	1.062	171	10.301
AGRICULTURA, PESCA Y ALIMENTACION	39	191	688	809	372	86	2.185
ASUNTOS EXTERIORES Y COOPERACION	255	1.159	1.961	2.037	580	135	6.127
CULTURA	232	837	1.647	1.554	437	56	4.763
DEFENSA	340	3.295	11.978	11.964	3.076	73	30.726
ECONOMIA Y HACIENDA	937	7.325	21.803	12.534	2.547	429	45.575
- A.E.A.T.	505	4.480	14.440	6.974	1.176	196	27.771
- Resto de Personal	432	2.845	7.363	5.560	1.371	233	17.804
EDUCACION Y CIENCIA	2.282	6.065	7.253	5.474	1.742	371	23.187
- Area Docencia No Universitaria	522	2.153	2.470	1.512	343	68	7.068
- Resto de Personal	1.760	3.912	4.783	3.962	1.399	303	16.119
FOMENTO	134	934	2.183	2.627	1.009	166	7.053
INDUSTRIA, TURISMO Y COMERCIO	120	784	1.706	1.926	505	115	5.156
INTERIOR	1.136	7.936	14.533	7.172	1.382	127	32.286
- Area Centros Penitenciarios	628	5.813	9.964	3.203	347	29	19.984
- Resto de Personal	508	2.123	4.569	3.969	1.035	98	12.302
JUSTICIA	43	325	775	619	164	47	1.973
MEDIO AMBIENTE	202	1.381	3.850	2.834	940	156	9.363
PRESIDENCIA	96	702	1.353	1.196	283	30	3.660
- Area Patrimonio	29	297	617	403	85	6	1.437
- Resto de Personal	67	405	736	793	198	24	2.223
SANIDAD Y CONSUMO	55	284	998	1.325	317	58	3.037
- Seguridad Social	4	21	94	97	30	3	249
- Resto de Personal	51	263	904	1.228	287	55	2.788
TRABAJO Y ASUNTOS SOCIALES	788	5.616	22.127	15.017	3.018	312	46.878
- Seguridad Social	238	3.105	14.655	10.034	1.679	113	29.824
- Resto de Personal	550	2.511	7.472	4.983	1.339	199	17.054
VIVIENDA	10	43	93	139	45	9	339
Total	7.109	38.504	96.410	70.766	17.479	2.341	232.609



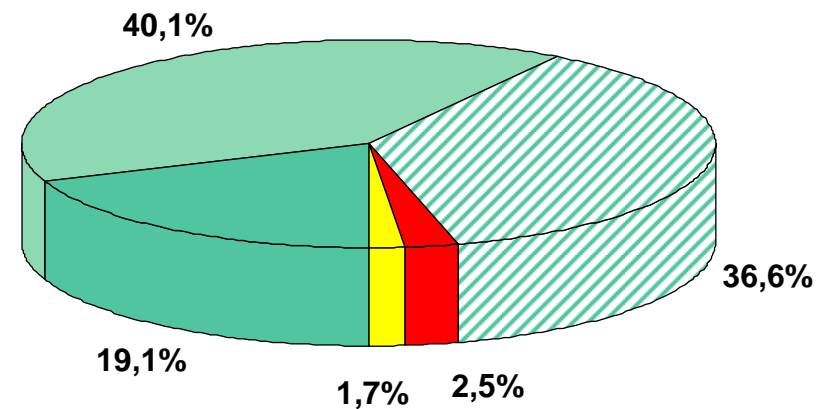
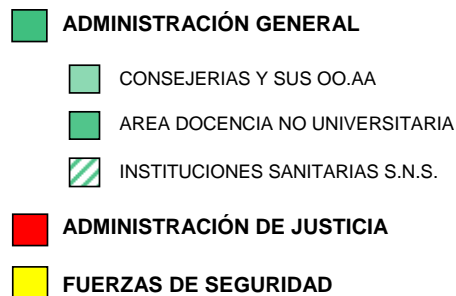
DISTRIBUCION TERRITORIAL DE EFECTIVOS POR CATEGORIA DE PERSONAL

C.A. / Provincia	Func. Carrera	Pers. Laboral	Otro Personal	TOTAL
ANDALUCIA	19.912	10.837	369	31.118
ALMERIA	1.436	517	32	1.985
CADIZ	3.453	2.457	99	6.009
CORDOBA	1.840	941	26	2.807
GRANADA	2.391	1.213	16	3.620
HUELVA	1.333	401	42	1.776
JAEN	1.506	469	9	1.984
MALAGA	2.812	1.208	53	4.073
SEVILLA	5.141	3.631	92	8.864
ARAGON	4.814	2.949	57	7.820
HUESCA	602	214	1	817
TERUEL	505	169	5	679
ZARAGOZA	3.707	2.566	51	6.324
C. FORAL DE NAVARRA	911	197	22	1.130
C. DE MADRID	54.215	30.713	1.055	85.983
C. VALENCIANA	10.677	3.011	197	13.885
ALICANTE	3.088	657	95	3.840
CASTELLON	1.254	318	29	1.601
VALENCIA	6.335	2.036	73	8.444
CANARIAS	4.154	2.448	189	6.791
LAS PALMAS	2.251	1.277	110	3.638
S. C. TENERIFE	1.903	1.171	79	3.153
CANTABRIA	1.847	629	16	2.492
CASTILLA-LA MANCHA	4.616	2.152	56	6.824
ALBACETE	957	869	9	1.835
CIUDAD REAL	1.138	270	13	1.421
CUENCA	582	112	4	698
GUADALAJARA	495	395	1	891
TOLEDO	1.444	506	29	1.979
CASTILLA Y LEON	9.964	3.697	50	13.711
AVILA	606	177	4	787
BURGOS	1.252	603	7	1.862
LEON	1.720	331	1	2.052
PALENCIA	956	144	6	1.106
SALAMANCA	1.373	473	3	1.849
SEGOVIA	780	506	5	1.291
SORIA	584	101	2	687
VALLADOLID	2.158	1.250	20	3.428
ZAMORA	535	112	2	649
CATALUÑA	11.210	2.742	233	14.185
BARCELONA	8.360	1.939	166	10.465
GIRONA	1.102	311	24	1.437
LLEIDA	688	228	5	921
TARRAGONA	1.060	264	38	1.362
EXTREMADURA	2.861	1.384	32	4.277
BADAJOS	1.782	991	20	2.793
CACERES	1.079	393	12	1.484
GALICIA	8.825	2.984	58	11.867
A CORUÑA	3.679	1.804	26	5.509
LUGO	1.319	213	9	1.541
OURENSE	1.091	162	5	1.258
PONTEVEDRA	2.736	805	18	3.559
ILLES BALEARS	2.534	836	100	3.470
ILLES BALEARS				
LA RIOJA	962	277	9	1.248
PRINCIPADO DE ASTURIAS	3.230	806	34	4.070
PAIS VASCO	4.260	1.213	93	5.566
ALAVA	829	223	24	1.076
GUIPUZCOA	1.231	387	29	1.647
VIZCAYA	2.200	603	40	2.843
REGION DE MURCIA	3.248	2.381	78	5.707
CIUDAD DE CEUTA	1.408	711	428	2.547
CIUDAD DE MELILLA	1.341	690	482	2.513
*EXTRANJERO	2.612	4.634	159	7.405
TOTAL	153.601	75.291	3.717	232.609

PERSONAL AL SERVICIO DE LAS ADMINISTRACIONES DE LAS COMUNIDADES AUTÓNOMAS

Julio 2007

	Número de efectivos	%
<input type="checkbox"/> ADMINISTRACIÓN GENERAL	1.229.273	95,8
- Consejerías y sus OO.AA.	245.136	19,1
- Área de la Docencia no Universitaria	514.568	40,1
- Instituciones Sanitarias Sistema Nacional de Salud	469.569	36,6
<input type="checkbox"/> ADMINISTRACIÓN DE JUSTICIA	32.732	2,5
<input type="checkbox"/> FUERZAS DE SEGURIDAD	21.788	1,7
TOTAL	1.283.793	100,0



[> Volver](#)

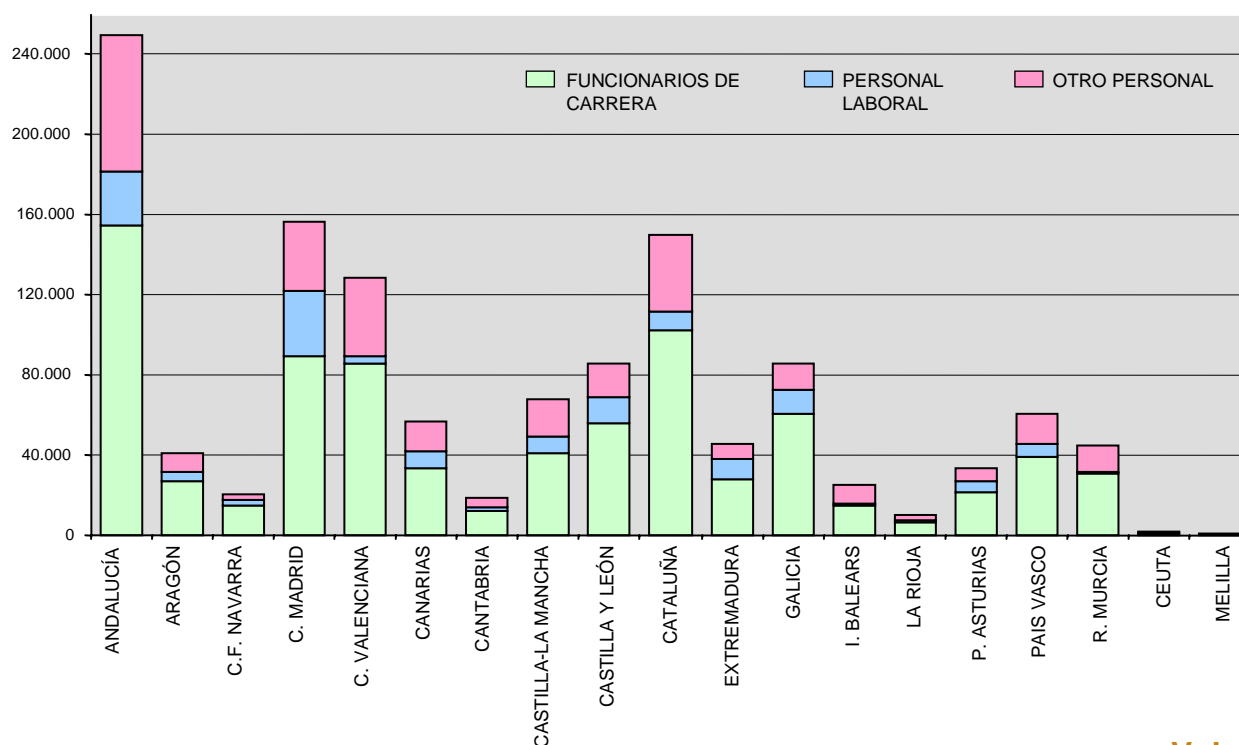
**DISTRIBUCIÓN TERRITORIAL DE EFECTIVOS DE LAS COMUNIDADES AUTÓNOMAS
POR ÁREAS DE ACTIVIDAD**

CC.AA / PROVINCIAS	ADMINISTRACIÓN PÚBLICA						TOTAL
	ADMINISTRACIÓN GENERAL				OTROS ADMÓN.PÚBLICA		
	Consejerías y sus OO.AA.	Docencia no Universitaria	Instituciones Sanitarias S.N.S.	TOTAL	Fuerzas de Seguridad	Admón. Justicia	
Andalucía	40.364	105.103	96.422	241.889		8.187	250.076
Almería	3.122	9.591	6.282	18.995		661	19.656
Cádiz	4.769	15.454	13.554	33.777		1.108	34.885
Córdoba	3.923	10.881	9.856	24.660		667	25.327
Granada	4.444	12.049	12.566	29.059		1.158	30.217
Huelva	3.129	7.385	6.364	16.878		525	17.403
Jaén	3.973	9.781	7.773	21.527		584	22.111
Málaga	4.379	17.114	16.820	38.313		1.635	39.948
Sevilla	12.625	22.848	23.207	58.680		1.849	60.529
Aragón	9.325	14.747	16.527	40.599			40.599
Huesca	1.731	3.332	2.341	7.404			7.404
Teruel	1.747	2.524	1.614	5.885			5.885
Zaragoza	5.847	8.891	12.572	27.310			27.310
C. F. Navarra	4.292	7.058	7.593	18.943	801	425	20.169
C. Madrid	26.950	54.376	68.601	149.927		6.365	156.292
C. Valenciana	17.255	54.609	52.512	124.376		4.422	128.798
Alicante	4.225	21.077	18.037	43.339		1.541	44.880
Castellón	2.093	7.488	6.242	15.823		478	16.301
Valencia	10.937	26.044	28.233	65.214		2.403	67.617
Canarias	8.063	27.477	19.260	54.800		2.025	56.825
Las Palmas	3.714	14.526	12.029	30.269		1.118	31.387
S. C. Tenerife	4.349	12.951	7.231	24.531		907	25.438
Cantabria	4.376	6.754	7.674	18.804			18.804
Castilla-La Mancha	18.915	26.798	22.164	67.877			67.877
Albacete	3.067	5.595	4.411	13.073			13.073
Ciudad Real	4.297	7.207	6.580	18.084			18.084
Cuenca	2.289	3.053	2.134	7.476			7.476
Guadalajara	2.313	3.005	2.475	7.793			7.793
Toledo	6.949	7.938	6.564	21.451			21.451
Castilla y León	23.650	30.663	31.265	85.578			85.578
Ávila	1.690	2.525	1.951	6.166			6.166
Burgos	2.912	3.821	4.807	11.540			11.540
León	2.813	5.672	5.599	14.084			14.084
Palencia	1.848	2.203	2.207	6.258			6.258
Salamanca	2.363	4.321	4.735	11.419			11.419
Segovia	1.710	2.683	1.856	6.249			6.249
Soria	1.855	1.538	1.460	4.853			4.853
Valladolid	6.533	5.235	6.226	17.994			17.994
Zamora	1.926	2.665	2.424	7.015			7.015
Cataluña	30.422	65.596	34.421	130.439	13.222	6.501	150.162
Barcelona	21.050	43.489	26.281	90.820	8.777	4.900	104.497
Girona	2.945	8.030	2.592	13.567	2.298	653	16.518
Lleida	3.110	5.104	2.177	10.391	1.587	307	12.285
Tarragona	3.317	8.973	3.371	15.661	560	641	16.862
Extremadura	13.377	16.957	15.503	45.837			45.837
Badajoz	8.824	10.865	9.603	29.292			29.292
Cáceres	4.553	6.092	5.900	16.545			16.545
Galicia	15.994	35.283	32.078	83.355		2.529	85.884
A Coruña	7.278	14.186	13.898	35.362		1.088	36.450
Lugo	2.574	5.049	4.178	11.801		274	12.075
Ourense	2.446	3.787	4.504	10.737		264	11.001
Pontevedra	3.696	12.261	9.498	25.455		903	26.358
I.Balears	4.110	11.356	9.292	24.758			24.758
La Rioja	2.782	3.574	4.010	10.366			10.366
P. Asturias	6.881	12.648	13.819	33.348			33.348
País Vasco	6.221	21.798	22.333	50.352	7.765	2.278	60.395
Álava	3.013	3.376	4.049	10.438	1.977	327	12.742
Guipúzcoa	1.310	7.606	6.514	15.430	2.112	639	18.181
Vizcaya	1.898	10.816	11.770	24.484	3.676	1.312	29.472
R. Murcia	9.294	19.771	16.095	45.160			45.160
Ceuta	1.536			1.536			1.536
Melilla	1.329			1.329			1.329
TOTAL	245.136	514.568	469.569	1.229.273	21.788	32.732	1.283.793

EFFECTIVOS EN COMUNIDADES AUTÓNOMAS POR CATEGORÍA DE PERSONAL Julio 2007

Comunidad Autónoma	Funcionarios de Carrera	Personal Laboral	Otro Personal	TOTAL
ANDALUCÍA	154.533	27.214	68.329	250.076
ARAGÓN	27.118	4.588	8.893	40.599
C.F.NAVARRA	14.745	3.288	2.136	20.169
C. MADRID	89.767	32.150	34.375	156.292
C. VALENCIANA	85.906	3.219	39.673	128.798
CANARIAS	33.883	7.884	15.058	56.825
CANTABRIA	12.188	2.176	4.440	18.804
CASTILLA-LA MANCHA	41.289	7.710	18.878	67.877
CASTILLA Y LEÓN	56.029	13.372	16.177	85.578
CATALUÑA	102.926	9.341	37.895	150.162
EXTREMADURA	28.126	10.006	7.705	45.837
GALICIA	61.018	11.842	13.024	85.884
I. BALEARS	14.810	1.118	8.830	24.758
LA RIOJA	6.923	773	2.670	10.366
P. ASTURIAS	21.359	5.719	6.270	33.348
PAÍS VASCO	39.094	6.608	14.693	60.395
R. MURCIA	30.595	1.366	13.199	45.160
CEUTA	898	504	134	1.536
MELILLA	651	628	50	1.329
TOTAL	821.858	149.506	312.429	1.283.793

Distribución por clase de personal

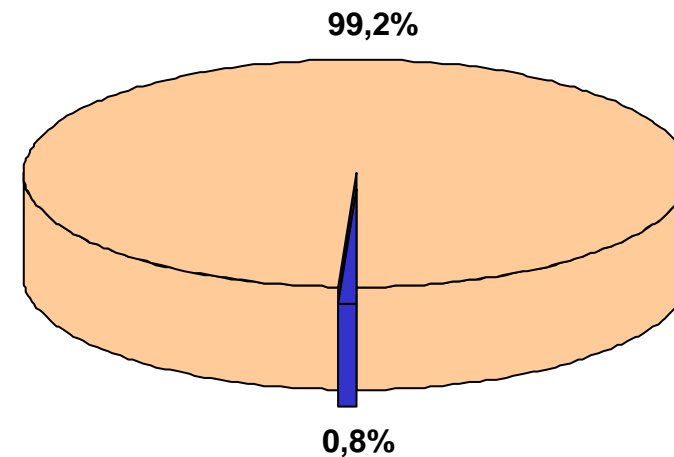
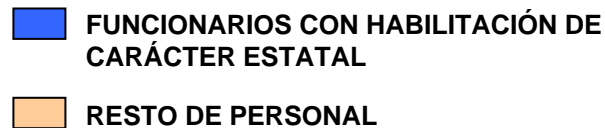


> Volver

PERSONAL AL SERVICIO DE LAS ENTIDADES QUE INTEGRAN LA ADMINISTRACIÓN LOCAL: AYUNTAMIENTOS Y DIPUTACIONES/CABILDOS/CONSEJOS INSULARES*

Julio 2007

	Número de efectivos	%
<input type="checkbox"/> FUNCIONARIOS CON HABILITACIÓN DE CARÁCTER ESTATAL	5.336	0,9
<input type="checkbox"/> RESTO DE PERSONAL	607.217	99,1
TOTAL	612.553	100,0

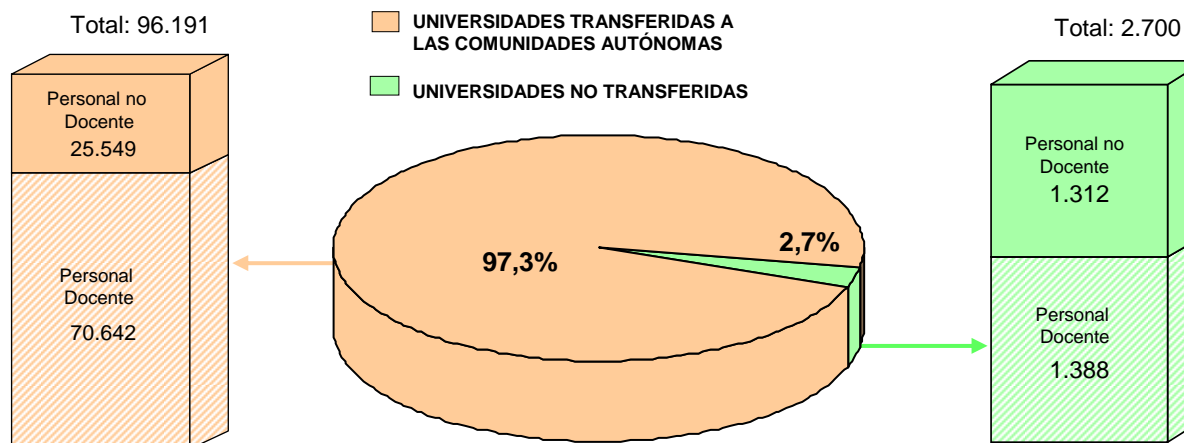


* Desde la edición de enero de 2002, se incluyen datos de Diputaciones/Cabildos/Consejos Insulares.

PERSONAL AL SERVICIO DE LAS UNIVERSIDADES *

Julio 2007

	Número de efectivos	%
☐ UNIVERSIDADES TRANSFERIDAS A LAS CC.AA.	96.191	97,3
- Personal Docente	70.642	71,4
- Personal no Docente	25.549	25,9
☐ UNIVERSIDADES NO TRANSFERIDAS	2.700	2,7
- Personal Docente	1.388	1,4
- Personal no Docente	1.312	1,3
TOTAL	98.891	100,0



* La mayoría de las Universidades inscriben y anotan al personal docente con contratos varios (asociados, visitantes, eméritos, etc.) y al personal funcionario o laboral de Administración y Servicios. No lo hacen las Universidades siguientes: Autónoma de Barcelona, Barcelona, Girona, La Laguna, La Rioja, Lleida, Málaga, Miguel Hernández, Murcia, País Vasco, Politécnica de Cataluña, Politécnica de Valencia, Pompeu Fabra, Rovira i Virgili, Santiago de Compostela y Vigo.